















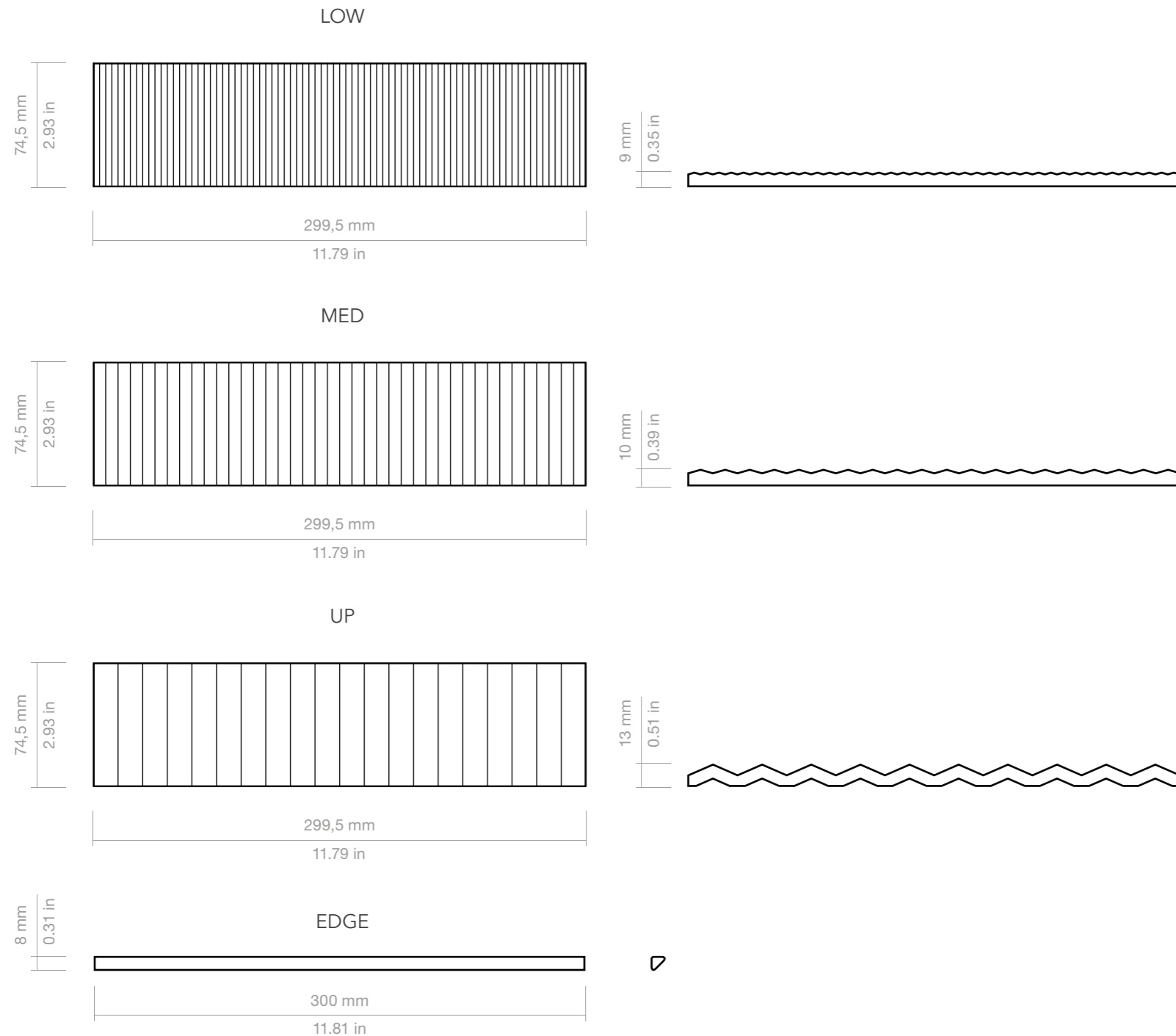
| Technical features for Dry-Pressed ceramic tiles with water absorption BIII (Eb >10%) Características técnicas para las baldosas cerámicas prensadas en seco del grupo BIII (Eb >10%) | | |
|--|--|--------------------------|
| FEATURES / CARACTERÍSTICAS | SPECIFICATION / ESPECIFICACIÓN | NORMA |
|  Dimensional Features | 74,5 mm +/- 0,75 mm % x 299,5 mm +/- 0,5 % | UNE-EN ISO 10545-2:1998 |
|  Water absorption | >10% | UNE-EN ISO 10545-3:1997 |
|  Modulus of rupture and breaking strength | Thickness ≥ 7,5 mm mínimo 12 N/mm ² Thickness < 7,5 mm mínimo 15 N/mm ² | UNE-EN ISO 10545-4:2012 |
|  Crazing resistance | Pass | UNE-EN ISO 10545-11:1997 |
|  Household products resistance | GA | UNE-EN ISO 10545-13:1998 |
|  Chemical resistance | GHA | UNE-EN ISO 10545-13:1998 |
|  Stain resistance | 5 | UNE-EN ISO 10545-14:1998 |
|  White Body | - | |

| |  |  | KG  | M2  |  | M2  |
|------------|---|---|--|--|---|--|
| Modelo | Formato (cm) | Piezas / Caja | Kg / Caja | m2 / Caja | Cajas / Palet | m2 / Palet |
| LISO XL | 7,5x30 cm | 23 | 7,519 kg | 0,511 m ² | 132 | 67,452 m ² |
| TP LOW | 7,5x30 cm | 22 | 7,000 kg | 0,488 m ² | 132 | 64,416 m ² |
| TP MED | 7,5x30 cm | 19 | 6,230 kg | 0,422 m ² | 132 | 55,704 m ² |
| TP UP | 7,5x30 cm | 15 | 5,500 kg | 0,333 m ² | 132 | 43,956 m ² |
| TP EDGE XL | 0,8x30 | 10 | 3,094 kg | 3,00 m | 230 | 690 m |

| |  |  | LB  | FT2  |  | FT2  |
|------------|---|---|--|---|---|---|
| Model | Format (in) | Pieces / Box | Lb/ box | sq ft / Box | Boxes / Pallet | sq ft / Pallet |
| LISO XL | 3"x12" | 23 | 16.577 lb | 5.500 ft ² | 132 | 726 ft ² |
| TP LOW | 3"x12" | 22 | 15.432 lb | 5.256 ft ² | 132 | 693.792 ft ² |
| TP MED | 3"x12" | 19 | 13.735 lb | 4.542 ft ² | 132 | 599.544 ft ² |
| TP UP | 3"x12" | 15 | 12.125 lb | 3.584 ft ² | 132 | 473.088 ft ² |
| TP EDGE XL | 0.3"x12" | 10 | 0.869 lb | 9.843 ft | 230 | 2,263.89 ft |

Price code - Código de tarifa

| MODEL / MODELO | PRICE CODE / CODIGO TARIFA |
|----------------|----------------------------|
| LISO XL | W14 |
| TP LOW | W21 |
| TP MED | W21 |
| TP UP | W21 |
| TP EDGE XL | WS3 |



BEFORE INSTALLING THE PRODUCT

The surface where the product is being installed must be clean and level. It is recommended that the layout of the product is prepared before the final installation. Make sure you choose an adhesive apt for the area where the product is being installed. For installation on porous surfaces we recommend: Kerakoll Special® Eco, and for Non-porous surfaces: Kerakoll serie H40® Eco.

The choice of quality grouting mortar is crucial. We recommend Kerakoll Fugabella® Color. (www.kerakoll.com)

TO ENHANCE YOUR WOW PRODUCT

In order to obtain the maximum WOW effect, use 1 mm - 0.039 in spacers between the tiles to maintain an even installation over the whole surface. The colour of the grout should be as close as possible to the colour of your product. Once the area has been grouted, and before the grout dries, remove any excess material with a damp sponge.

MAINTENANCE

Maintenance free. Easy and practical to care for, due to the high standard of technical characteristics in each WOW ceramic product. Avoid abrasive or acidic cleaning products. It is recommended to clean with clear water.

RECOMMENDATIONS

All Twin Peak pieces have a side glazed, allowing to combine in the same installation the four different height reliefs LISO XL, LOW, MED and UP .

Capture the QR code (page 26) to watch the installation tips:

ANTES DE LA COLOCACIÓN

Preparar la superficie sobre la que se va a colocar tu producto WOW. Debe estar limpia y aplomada. Se recomienda plantear la colocación, previo a su instalación. Elegir el material de agarre en función de las características de la superficie. Se recomienda para colocación general en superficies porosas: Kerakoll special® Eco. y para superficies no porosas como el pladur: kerakoll serie H40® Eco.

Es importante la elección de un material de rejunte de calidad. WOW recomienda utilizar el material de rejunte Kerakoll fugabella® Color (www.kerakoll.com)

PARA ENSALZAR EL ASPECTO DE TU PRODUCTO WOW

Se recomiendan separadores de 1 mm para colocar las piezas y conseguir de esta forma un aspecto WOW óptimo. También es aconsejable que el color de rejuntado sea similar al color del producto elegido. Una vez rejuntado el producto, y antes de que se endurezca, retirar el material sobrante de rejuntado con una esponja mojada en agua.

MANTENIMIENTO

Práctico y sencillo de limpiar, dadas las excelentes características técnicas del producto WOW, tan sólo es necesario un cuidado rutinario, evitando la utilización de productos abrasivos o ácidos. Se recomienda limpiar exclusivamente con agua limpia.

RECOMENDACIONES

Todas las piezas de Twin Peaks tienen uno de los lado esmaltado, lo que permite combinar en una misma pared los diferentes relieves: LISO XL, LOW, MED y UP.

Captura el QR (página 26) para ver los consejos de instalación: